

SBM 2000 / 4000

TEKNISK DATABLAD

Fulldautomatisk bånd maskine



TEKNISKE DATA

Varmesvejsning, opvarmningstid	30 s		
Elektrisk tilslutning	1-faset vekselstrøm 230 V / 50 Hz, 1PNE och 115 V / 60 Hz, 1PNE Tolerance -15%/+20% Strømsikring 10 AT		
Ydelsesdata	ved 225 VAC		
	Modus	Modus	Modus
	Sleep	Stand-by	Operation Max.
Watt	26 W	63 W	446 W
Volt Ampere	38 VA	64 VA	451 VA
Blindeffekt	27 VAR	9 VAR	94 VAR
Power Factor (PF)	PF 0,60	PF 0,88	PF 0,98
COS Phi	0,69	0,99	0,99
Ampere	0,19 A	0,32 A	2,3 A
Rumtemperatur	10 - 40°C		
Relativ luftfugtighed	10 - 65%		
Cyklusser pr. minut til* (uden transport)	70/min.		
Arbejde højder	Se illustration på side 4		
Maskinvægt	170 kg		
Farve	Grøn RAL 6000		
Beskyttelse IP	uden IP-beskyttelse		
Pakker			
Bredde x højde min.	100 x 20 mm		
Bredde x højde max., Buedimensioner	./ 50 mm		
Længde min.	-- mm		
Vægt max.	35 kg		
Plastikbånd (PP)			
Strap bredde	5 mm	Dylastic 540	
	9 mm	Dylastic 940	
	12 mm	Dylastic 1240	
Båndtykkelse	0,40 - 0,60 mm		
Båndspole-Ø, indvendig/udvendig	200 mm / 430 mm		
Båndstramning	5 mm	300 N	
	9 - 12 mm	450 N	

De anvendte polypropylen-bånd skal stemme overens med de enkelte applikationer med de af Signode anbefalede båndspecifikationer!

*Ydelse: Afhængigt af bue- og pakkemål, transporthastighed, pakkeafstand og båndstramning.

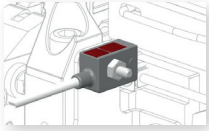
STANDARDUDSTYR

- Justerbar arbejdshøjde
- Fire hjul, heraf to med bremse
- Lukket buesystem
- Varmesvejsning
- Automatisk trådningsanordning
- Automatisk udskydning af båndende
- Fodpedal
- Betjeningspanel med digitalt display
- Automatisk udskydning af båndring ved cyklus uden produkter
- Cyklustæller
- EI-kabel, 5 m
- Båndafroller position: Integreret
- Fejlmeddelelsesdisplay
- Båndstramning tast «Soft»

BUEDIMENSIONER

Maskiner	Strap bredde	Buedimensioner Bredde x Højde	Båndstramning
SBM 2000 / 4000	5 mm	500 x 400 mm	300 N
	5 mm	650 x 500 mm	300 N
	9 / 12 mm	650 x 500 mm	450 N


INDSTILLINGER



■ **Célula fotoelétrica da mesa**
Til enkelt, dobbelt eller flere omsnøringer, justerbar via parameter




■ **Ativador manual**
Frit positionerbar, til manuel aktivering af omsnøringer



■ **2.º pedal**
Til nem tosidet betjening af maskinen



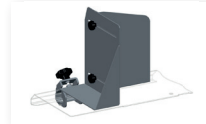
■ **Painel de comando**
Frit positionerbart betjeningspanel (magnetfod) for optimal betjeningskomfort



■ **Alta tensão da cinta 600 N**
Til båndspænding op til 600 N



■ **Mesa de rolos**
Nem håndtering til tunge pakker



■ **Batente de pacotes**
Til justering af løse pakker



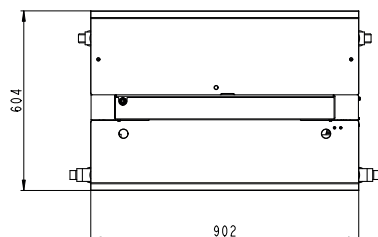
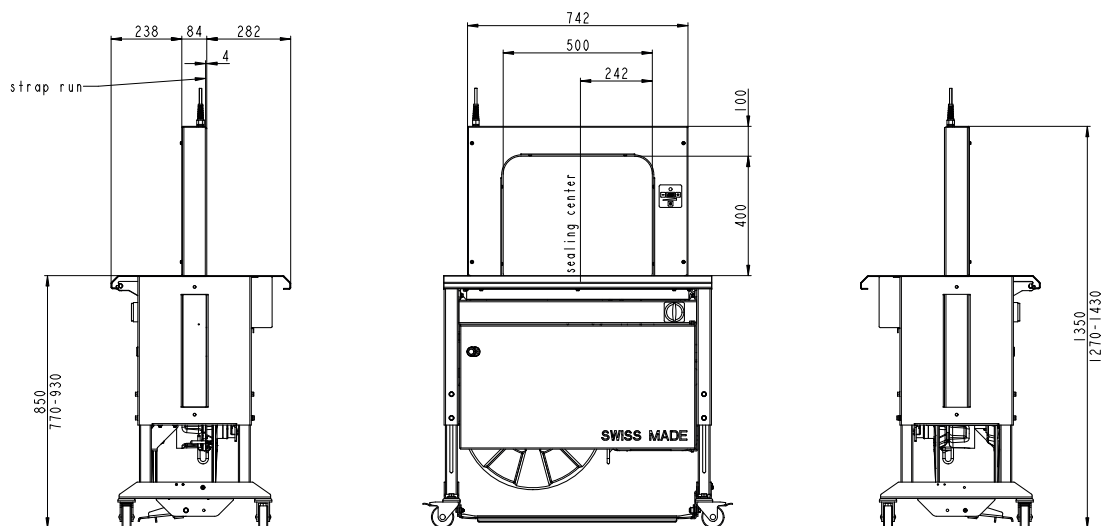
■ **Altura de trabalho**
Arbejdshøjder uden for standardområdet



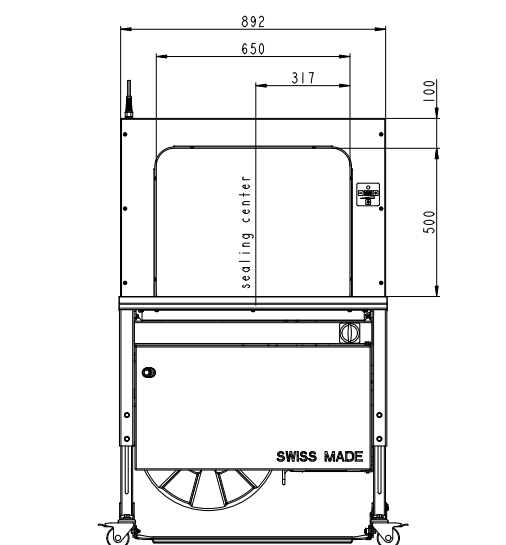
■ **Cor específica**
Kun RAL-farver

LAYOUT

SBM 2000 / 4000 (500 x 400 mm)



SBM 2000 / 4000 (650 x 500 mm)



08.2017